

The logo for Tortuga, featuring the word "TORTUGA" in a bold, white, sans-serif font. The letter "O" is stylized with a circular cutout. A white swoosh underline starts under the "A" and curves back under the "O".

TORTUGA

2026

CATÁLOGO

CATALOG

CATALOGO

tortugaonline.com.br

AS CÂMARAS DE AR TORTUGA SÃO AS MELHORES PORQUE SÃO FEITAS POR ESPECIALISTAS.

**TORTUGA INNERTUBES ARE THE BEST
BECAUSE THEY ARE MADE BY THOSE WHO ARE EXPERT.**

**LAS CÁMARAS DE AIRE TORTUGA SON LOS MEJORES
PORQUE ESTÁN HECHOS POR QUIEN ES ESPECIALISTAS.**

Líder na América Latina, a Tortuga é uma empresa brasileira especialista na fabricação de câmaras de ar e produtos de borracha.

Possui um moderno parque industrial localizada no município de Araucária, no Estado do Paraná.

A Tortuga é fornecedora oficial de câmaras de ar dos maiores fabricantes de pneus e de equipamento original das principais montadoras de máquinas e implementos agrícolas do Brasil.

*Leader in Latin America, Tortuga is a Brazilian company specialized in the manufacture of innertubes and rubber products.
It has a modern industrial park located in the municipality of Araucária, in the State of Paraná.*

The Tortuga is the choice supplier for the largest tire manufacturers in Brazil, and also provides OEM inner tubes for most manufacturers of agricultural machinery and equipment.

*Líder en América Latina, Tortuga es una empresa brasileña especializada en la fabricación de cámaras de aire y productos de goma.
Cuenta con un moderno parque industrial ubicado en el municipio de Araucária, en el Estado de Paraná.*

Tortuga es proveedora oficial de cámaras de aire de los más grandes fabricantes de neumáticos y de equipo original de los principales fabricantes de máquinas e implementos agrícolas.

TORTUGA

CERTIFICAÇÕES

CERTIFICATIONS
CERTIFICACIONES

ISO 9011

A empresa se destaca com o diferencial de possuir a Certificação ISO 9001, tornando-se, assim, referência internacional de qualidade.

The company stands out for having been certified with ISO 9001 thus becoming an international quality reference.

La empresa se destaca con la diferencia de tener la Certificación ISO 9001, volviéndose así, referencia internacional de calidad.



DO BRASIL

Por ser uma empresa 100% brasileira, a Tortuga possui o selo "do Brasil", que representa o orgulho de produzir nacionalmente seus produtos e oferecer um programa de garantia efetivo.



ENERGIA RENOVÁVEL

Em 2026, a Tortuga atualizou sua certificação fornecida pela parceria entre as instituições de prestígio: COMERC e SINERCONSULT, que atestaram a redução na emissão 664,43 tCO₂ de gases do efeito estufa.

RENEWABLE ENERGY - In 2026, Tortuga updated its certification provided through a partnership between the prestigious institutions COMERC and SINERCONSULT, which attested to a reduction in greenhouse gas emissions of 664.43 tCO₂.

ENERGÍA RENOVABLE - En 2026, Tortuga actualizó su certificación, otorgada a través de una alianza entre las prestigiosas instituciones COMERC y SINERCONSULT, que acreditó una reducción de las emisiones de gases de efecto invernadero de 664,43 tCO₂.



CERTIFICAÇÃO ESG

Em 2026, a Tortuga conquistou a Certificação ESG de Nível Ouro - Governança Ambiental, Social e Corporativa, oferecida pela ABIRE - Associação Brasileira das Indústrias de Reciclagem. Este certificado atesta a Tortuga como operadora responsável e sustentável dos pilares fundamentais que promovem o equilíbrio entre meio ambiente, a sociedade e governança corporativa.

ESG CERTIFICATION - In 2026, Tortuga achieved the Gold Level ESG Certification - Environmental, Social and Corporate Governance, offered by ABIRE - Brazilian Association of Recycling Industries. This certificate attests to Tortuga as a responsible and sustainable operator of the fundamental pillars that promote balance between the environment, society and corporate governance.

CERTIFICACIÓN ESG - En 2026, Tortuga obtuvo la Certificación ESG Nivel Oro - Ambiental, Social y de Gobernanza Corporativa, otorgada por ABIRE (Asociación Brasileña de Industrias de Reciclaje). Esta certificación acredita a Tortuga como una empresa responsable y sostenible que promueve el equilibrio entre el medio ambiente, la sociedad y la gobernanza corporativa.



AS CÂMARAS DE AR TORTUGA SÃO RECONHECIDAS PELA SUA QUALIDADE E DURABILIDADE, TENDO PASSADO NO TESTE DA ESTRADA E DOS CAMPOS DURANTE 60 ANOS.

Tortuga Innertubes are renowned for their quality and durability, having passed the test of the road and of the fields for 60 years.

Las cámaras de aire Tortuga son reconocidas por su calidad y durabilidad, habiendo superado la prueba de carretera y campo durante 60 años.

QUEM ADQUIRE UMA CÂMARA DE AR TORTUGA ADQUIRE UM CONJUNTO DE BENEFÍCIOS PARA RODAR CONFIANTE E COM GARANTIA DE SEGURANÇA.

Anyone that purchases a Tortuga innertube gets a set of advantage to drive confidently and with a safety warranty.

Quien adquiere una cámara de aire Tortuga, adquiere un conjunto de beneficios para rodar con confianza y con garantía de seguridad.

QUALIDADE SUPERIOR COMPROVADA

TOP QUALITY

CALIDAD SUPERIOR COMPROBADA



PROGRAMA DE GARANTIA TOTAL TORTUGA

TOTAL TORTUGA WARRANTY PROGRAM

PROGRAMA DE GARANTÍA TOTAL TORTUGA



CONJUNTO DE BENEFÍCIOS

SET OF ADVANTAGES

CONJUNTO DE BENEFICIOS



ALTA RESISTÊNCIA AO CALOR

*High heat resistance
Alta resistencia al calor*



MAIOR VARIEDADE DE MODELOS

*More variety of applications
Más variedad de modelos*



MAIS BORRACHA

*More rubber
Más goma*



MAIS RESISTÊNCIA

*More resistance
Más resistencia*



MAIS DURABILIDADE

*More durability
Más durabilidad*



PROGRAMA DE GARANTIA TOTAL TORTUGA

*Total Tortuga Warranty Program
Programa de Garantía Total Tortuga*

AS CÂMARAS DE AR TORTUGA SÃO AS MELHORES PORQUE SÃO FEITAS NO BRASIL, POR QUEM É ESPECIALISTA. SÓ ELASTÊM:

- Garantia de 5 anos contra defeitos de fabricação (Para câmaras de ar produzidas a partir de jan/2025).
- Garantia de reposição do conjunto rodante: pneu + câmara de ar + protetor.*
- Garantia de adaptação a pneus de todas as marcas e modelos.**
- Garantia de qualidade: Certificação ISO 9001.

* Caso seja comprovado algum dano ocasionado pela Câmara de Ar Tortuga, mediante análise técnica da equipe Tortuga.

** Consulte as medidas no site ou no catálogo.

TORTUGA INNERTUBES ARE THE BEST BECAUSE THEY ARE MADE BY THOSE WHO ARE EXPERT. ONLY THEY HAVE:

- 5 year warranty against manufacturing defects (Applicable to innertubes manufactured from January 2025 onward).
- Replacement warranty undercarriage set: tire + tube + flaps*.
- The tubes adapt to the tires of all brands and models**.
- Proven quality assurance: ISO 9001 certification.

* If proven damage caused by the Tortuga innertube, through technical analysis of Tortuga staff.

** Check sizes in our website or in the catalog.

LAS CÂMARAS DE AIRE TORTUGA SON LAS MEJORES PORQUE ESTÁN HECHAS EN BRASIL, POR QUIEN ES ESPECIALISTA. SÓLO ELLAS TIENEN:

- Garantía de 5 años contra defectos de fabricación (Aplicable a cámaras de aire producidas a partir de enero de 2025).
- Garantía de reposición del conjunto rodante: neumático + cámara de aire + protector*.
- Garantía de adaptación a neumáticos de todas las marcas y modelos**.
- Garantía de calidad: Certificación ISO 9001.

* En el caso de que se compruebe algún daño ocasionado por la Cámara de Aire Tortuga, mediante análisis técnico del equipo de Tortuga.

** Consulte las medidas en el sitio o en el catálogo.





AGRÍCOLA

REAR FARM / IMPLEMENT & FRONT FARM
AGRÍCOLA

2026





MEDIDA SIZE MEDIDA	VÁLVULA VALVE VALVULA	APLICAÇÃO APPLICATION APLICACIÓN
AG 1012	TR 15	5.00 / 6 - 12
		5.00 - 12
		6 - 12
		6.00 / 7 - 12
		6.00 - 12
		7 - 12
		170 / 80 - 12
		6.5 / 80 - 12
		6 - 14
AG 1915	TR 15	11 L - 15
		12.5 L - 15
		320 / 70 - 15
		320 / 65 - 15
		320 / 60 - 15
		380 / 60 - 15
		31 x 11.50 - 15 LT
		31 x 12.50 - 15 LT
		32 x 11.50 - 15 LT
		33 x 10.50 - 15 LT
		33 x 12.50 - 15 LT
		35 x 12.50 - 15 LT
		11.5 / 80 - 15.3
		12.5 / 80 - 15.3
		300 / 80 - 15.3
320 / 80 - 15.3		
AG 2415	TR 218 A	400 / 60 - 15.5
		400 / 55 - 15.5
		400 / 50 - 15.5
		33 x 15.50 - 15 LT
		35 x 13.50 - 15 LT
		37 x 12.50 - 15 LT
		37 x 13.50 - 15 LT
		14 L - 16.1
AG 1216	TR 15* (JS - 2) (Sob consulta) (Upon request) (a pedido)	6.00 - 16
		6.50 - 16
		7.00 - 16*
		180 / 95 R 16
		180 / 90 R 16
		190 / 90 R 16

CONTINUAÇÃO ➔
 Continuation
 Continuación



MEDIDA SIZE MEDIDA	VÁLVULA VALVE VALVULA	APLICAÇÃO APPLICATION APLICACIÓN
AG 1216	TR 15* (JS - 2) (Sob consulta) (Upon request) (a pedido)	200 / 90 R 16
		210 / 80 R 16
		220 / 70 R 16
		230 / 70 R 16
		240 / 65 R 16
		7.5 L - 15
AG 1416	TR 15**	7.00 - 16**
		7.50 - 16
		8.00 - 16
		210 / 95 R 16
		230 / 80 R 16
		240 / 70 R 16
		260 / 70 R 16
		260 / 65 R 16
		8 - 16
AG 1416 (reforçada) (reinforced) (reforzado)	TR 220 A***	7.00 - 16**
		7.50 - 16
		8.00 - 16
		7.5 L - 15
		9 L - 15
		9.5 L - 15
		240 / 80 R 15
		10.0 / 75 - 15.3
		260 / 70 - 15.3
		280 / 60 - 15.5
AG 1616	TR 15	9.00 - 16
		11 L - 16
		11.5 / 70 - 16
		10.5 / 65 - 16
		250 / 80 R 16
		280 / 70 R 16
		300 / 70 R 16
		270 / 65 R 16
		280 / 65 R 16
		300 / 65 R 16
		8.25 - 16
		260 / 70 R 16.5
		10 - 16.5

Observações / Observations / Observaciones:

(*) Não indicado para máquina plantadeira.

(*) Not suitable for planting machines/ No apto para máquinas plantadoras.

(**) Indicado uso em máquina plantadeira, obrigatório o uso de protetor.

(**) Recommended for use in planting machines, use of protector is mandatory / Adecuado para uso en maquinas plantadoras, es obligatorio el uso de protector.

(***) Uso obrigatório de protetor sem ilhós.

(***) Uso obligatorio de protector sin ojales. / Mandatory use of protector without eyelets.



MEDIDA SIZE MEDIDA	VÁLVULA VALVE VALVULA	APLICAÇÃO APPLICATION APLICACIÓN
AG 1916	TR 15	10.00 - 16
		11.00 - 16
		12.00 - 16
		12.5 L - 16
		360 / 70 R 16
		360 / 65 R 16
		13.0 / 75 - 16
		320 / 70 R 16.5
		12 - 16.5
AG 1218	TR 218 A	7.00 - 18
		6.00 - 19
		7.00 - 19
AG 1418	TR 15 TR 218 A	7.50 - 18
		8.00 - 18
		210 / 95 R 18
		260 / 70 R 18
AG 1718	TR 15	10.5 / 80 - 18
		11.5 / 70 - 18
		250 / 80 R 18
		280 / 80 R 18
		280 / 70 R 18
		300 / 70 R 18
		300 / 65 R 18
		320 / 65 R 18
AG 2018	TR 15	12.5 / 80 - 18
		300 / 80 R 18
		320 / 80 R 18
		360 / 70 R 18
		340 / 65 R 18
		12.0 / 75 - 18
		13.0 / 65 - 18
		360 / 65 R 17.5
		400 / 55 - 17.5
		14 - 17.5
AG 1420	TR 15	7.50 - 20 agro
		210 / 95 R 20 agro
		210 / 90 R 20 agro
		250 / 85 R 20 agro

CONTINUAÇÃO ➔
 Continuation
 Continuación



MEDIDA SIZE MEDIDA	VÁLVULA VALVE VALVULA	APLICAÇÃO APPLICATION APLICACIÓN
AG 1420	TR 15	260 / 80 R 20 agro 280 / 70 R 20 agro 8.3 - 20 9.5 - 20
AG 2420	TR 218 A	16.0 / 70 - 20 agro 340 / 80 R 20 agro 360 / 80 R 20 agro 380 / 75 R 20 agro 420 / 75 R 20 agro 400 / 70 R 20 agro 405 / 70 R 20 agro 420 / 70 R 20 agro 400 / 65 R 20 agro 460 / 65 R 20 agro 15 - 19.5 agro 18 - 19.5 agro 445 / 65 - 19.5 agro 460 / 65 - 19.5 agro 500 / 45 - 22.5 550 / 45 - 22.5
AG 0921	TR 15	4.50 - 21 4.75 / 5.00 - 21 5.25 / 5.50 - 21
AG 1922	TR 218 A	400 / 55 - 22.5 360 / 60 - 22.5 380 / 55 - 22.5 280 / 80 R 20 360 / 70 R 20
AG 3022	TR 218 A	600 / 50 - 22.5 500 / 60 - 22.5 550 / 60 - 22.5 560 / 60 - 22.5 650 / 45 - 22.5 520 / 55 - 22.5 560 / 55 - 22.5
AG 3322	TR 218 A	710 / 40 - 22.5 650 / 45 - 22.5 710 / 45 - 22.5

CONTINUAÇÃO ➔
 Continuation
 Continuación



MEDIDA SIZE MEDIDA	VÁLVULA VALVE VALVULA	APLICAÇÃO APPLICATION APLICACIÓN
AG 3322	TR 218 A	750 / 45 - 22.5 600 / 50 - 22.5 620 / 50 - 22.5 650 / 50 - 22.5 680 / 50 - 22.5 700 / 50 - 22.5 600 / 55 - 22.5 650 / 55 - 22.5 580 / 65 - 22.5
AG 1624	TR 218 A	9.5 R 24 ; 9.5 - 24 8.3 R 24 ; 8.3 - 24 210 / 95 R 24 210 / 90 R 24 240 / 85 R 24 250 / 85 R 24 300 / 70 R 24 320 / 60 R 24
AG 2024	TR 218 A	12.4 R 24 ; 12.4 - 24 11.2 R 24 ; 11.2 - 24 280 / 85 R 24 320 / 85 R 24 300 / 80 R 24 320 / 80 R 24 340 / 80 R 24 360 / 80 R 24 320 / 75 R 24 320 / 70 R 24 360 / 70 R 24
AG 2424	TR 218 A	14.9 R 24 ; 14.9 - 24 13.6 R 24 ; 13.6 - 24 340 / 85 R 24 380 / 85 R 24 400 / 80 R 24 380 / 75 R 24 380 / 70 R 24 400 / 70 R 24 405 / 70 R 24 420 / 70 R 24 440 / 70 R 24 440 / 65 R 24 460 / 65 R 24 16.0 / 70 - 24



MEDIDA SIZE MEDIDA	VÁLVULA VALVE VALVULA	APLICAÇÃO APPLICATION APLICACIÓN
AG 2824	TR 218 A	16.9 R 24 ; 16.9 - 24 17.5L R 24 ; 17.5L - 24 420 / 85 R 24 440 / 80 R 24 480 / 75 R 24 460 / 70 R 24 480 / 70 R 24 500 / 70 R 24 480 / 65 R 24 500 / 65 R 24 16.5 / 85 - 24
AG 3026	TR 218 A	18.4 R 26 ; 18.4 - 26 16.9 R 26 ; 16.9 - 26 18.4 R 24 ; 18.4 - 24 19.5L R 24 ; 19.5L - 24 21L R 24 ; 21L - 24 420 / 85 R 26 460 / 85 R 26 480 / 85 R 26 480 / 80 R 26 520 / 80 R 26 480 / 70 R 26 540 / 65 R 26 500 / 85 R 24 540 / 70 R 24 540 / 65 R 24 500 / 60 - 26.5
AG 3926	TR 218 A	23.1 R 26 ; 23.1 - 26 620 / 75 R 26 580 / 70 R 26 620 / 70 R 26 650 / 70 R 26 750 / 55 R 26 650 / 65 - 26.5 650 / 60 - 26.5
AG 2028	TR 218 A	12.4 R 28 ; 12.4 - 28 11.2 R 28 ; 11.2 - 28 280 / 85 R 28 320 / 85 R 28 360 / 80 R 28 320 / 70 R 28 360 / 70 R 28



MEDIDA SIZE MEDIDA	VÁLVULA VALVE VALVULA	APLICAÇÃO APPLICATION APLICACIÓN
AG 2428	TR 218 A	14.9 R 28 ; 14.9 - 28 14.9 R 26 ; 14.9 - 26 13.6 R 28 ; 13.6 - 28 13.6 R 26 ; 13.6 - 26 340 / 85 R 28 380 / 85 R 28 400 / 80 R 28 420 / 75 R 28 380 / 70 R 28 420 / 70 R 28 440 / 65 R 28
AG 2730	TR 218 A	16.9 R 28 ; 16.9 - 28 16.9 R 30 ; 16.9 - 30 14.9 R 30 ; 14.9 - 30 380 / 85 R 30 420 / 85 R 30 420 / 80 R 30 440 / 80 R 30 420 / 70 R 30 420 / 85 R 28 440 / 80 R 28 480 / 70 R 28 500 / 70 R 28 480 / 65 R 28 500 / 65 R 28 520 / 60 R 28
AG 3030	TR 218 A	18.4 R 30 ; 18.4 - 30 16.9 R 30 ; 16.9 - 30 18.4 R 28 ; 18.4 - 28 420 / 90 R 30 420 / 85 R 30 460 / 85 R 30 480 / 80 R 30 480 / 70 R 30 520 / 70 R 30 540 / 65 R 30 540 / 65 R 28 600 / 65 R 28
AG 3530	TR 218 A	23.1 R 30 ; 23.1 - 30

CONTINUAÇÃO ➔
 Continuation
 Continuación



MEDIDA SIZE MEDIDA	VÁLVULA VALVE VALVULA	APLICAÇÃO APPLICATION APLICACIÓN
AG 3530	TR 218 A	520 / 85 R 30 540 / 70 R 30 600 / 70 R 30 600 / 65 R 30 600 / 60 R 30 600 / 70 R 28 600 / 60 - 30.5 620 / 60 - 30.5 620 / 55 - 30.5 650 / 55 - 30.5 710 / 50 - 30.5 21L - 30
AG 3930	TR 218 A	28L R 26 ; 28L - 26 23.1 R 30 ; 23.1 - 30 28.1 R 26 ; 28.1 - 26 620 / 75 R 30 600 / 70 R 30 620 / 70 R 30 650 / 70 R 30 710 / 65 R 30 710 / 60 R 30 620 / 70 R 28 750 / 65 R 26 650 / 65 - 30.5 750 / 60 - 30.5
AG 4132	TR 218 A	24.5 R 32 ; 24.5 - 32 20.8 R 34 ; 20.8 - 34 23.1 R 34 ; 23.1 - 34 650 / 75 R 32 680 / 75 R 32 680 / 70 R 32 520 / 85 R 34 580 / 80 R 34 620 / 75 R 34 650 / 75 R 34 600 / 70 R 34 680 / 70 R 34 650 / 65 R 34 710 / 65 R 34 710 / 60 R 34 650 / 75 R 30



MEDIDA SIZE MEDIDA	VÁLVULA VALVE VALVULA	APLICAÇÃO APPLICATION APLICACIÓN
AG 4332	TR 218 A	30.5L R 32 ; 30.5L - 32 24.5 R 32 ; 24.5 - 32 680 / 85 R 32 650 / 75 R 32 680 / 75 R 32 710 / 75 R 32 680 / 70 R 32 800 / 65 R 32 800 / 60 R 32 650 / 75 R 34 710 / 75 R 34 710 / 70 R 34 750 / 65 R 34 800 / 60 R 34
AG 3034	TR 218 A	18.4 R 34 ; 18.4 - 34 16.9 R 34 ; 16.9 - 34 420 / 90 R 34 420 / 85 R 34 460 / 85 R 34 480 / 85 R 34 440 / 80 R 34 480 / 80 R 34 480 / 75 R 34 480 / 70 R 34 520 / 70 R 34 540 / 65 R 34
AG 2036	TR 218 A	12.4 R 36 ; 12.4 - 36 11.2 R 36 ; 11.2 - 36 12.4 R 32 ; 12.4 - 32 270 / 95 R 36 320 / 85 R 36 290 / 95 R 34 320 / 85 R 34 320 / 90 R 32 320 / 85 R 32
AG 2338	TR 218 A	13.6 R 38 ; 13.6 - 38 12.4 R 38 ; 12.4 - 38 14.9 R 38 ; 14.9 - 38 15.5 R 38 ; 15.5 - 38

CONTINUAÇÃO ➔
 Continuation
 Continuación



MEDIDA SIZE MEDIDA	VÁLVULA VALVE VALVULA	APLICAÇÃO APPLICATION APLICACIÓN				
AG 2338	TR 218 A	13.6 R 36 ; 13.6 - 36 12.4 R 42 ; 12.4 - 42 300 / 95 R 42 320 / 90 R 42 270 / 95 R 38 290 / 90 R 38 320 / 85 R 38 340 / 85 R 38 380 / 85 R 38 380 / 80 R 38 340 / 85 R 36 380 / 85 R 34				
		AG 3138	TR 218 A	20.8 R 38 ; 20.8 - 38 18.4 R 38 ; 18.4 - 38 16.9 R 38 ; 16.9 - 38 380 / 95 R 38 420 / 85 R 38 460 / 85 R 38 520 / 85 R 38 480 / 80 R 38 540 / 80 R 38 520 / 75 R 38 480 / 70 R 38 520 / 70 R 38 540 / 65 R 38 600 / 65 R 38 600 / 60 R 38		
				AG 4238	TR 218 A	650 / 85 R 38 680 / 80 R 38 580 / 75 R 38 650 / 75 R 38 680 / 75 R 38 710 / 75 R 38 580 / 70 R 38 600 / 70 R 38 620 / 70 R 38 710 / 70 R 38 600 / 65 R 38 650 / 65 R 38 650 / 60 R 38 710 / 60 R 38



MEDIDA SIZE MEDIDA	VÁLVULA VALVE VALVULA	APLICAÇÃO APPLICATION APLICACIÓN				
AG 3342	TR 218 A	20.8 R 42 ; 20.8 - 42 20.8 R 38 ; 20.8 - 38 18.4 R 42 ; 18.4 - 42 460 / 85 R 42 520 / 85 R 42 480 / 80 R 42 540 / 80 R 42 580 / 70 R 42 600 / 65 R 42 520 / 85 R 38				
		AG 4242	TR 218 A	580 / 85 R 42 650 / 85 R 42 620 / 80 R 42 680 / 80 R 42 650 / 75 R 42 710 / 75 R 42 620 / 70 R 42 710 / 70 R 42 650 / 65 R 42 710 / 60 R 42		
				AG 2446	TR 218 A	14.9 R 46 ; 14.9 - 46 13.6 R 46 ; 13.6 - 46 320 / 105 R 46 300 / 95 R 46 320 / 90 R 46 380 / 90 R 46 340 / 85 R 46 380 / 85 R 46 420 / 80 R 46 380 / 75 R 46 340 / 85 R 48 320 / 90 R 50 380 / 90 R 50



FORA DE ESTRADA

OFF-THE-ROAD
TODO TERRENO

2026





MEDIDA SIZE MEDIDA	VÁLVULA VALVE VALVULA	APLICAÇÃO APPLICATION APLICACIÓN
FE 1416 (Super reforçada) (very reinforced) (súper reforzado)	SC 95	7.00 - 15 Compactador 7.50 - 15 Compactador 8.25 - 15 Compactador 8.5 / 90 - 15 Compactador
FE 1920 (reforçada) (reinforced) (reforzado)	TC 131	11.00 R 20 ; 11.00 - 20 10.00 R 20 ; 10.00 - 20 11.00 - 20 Compactador 13 / 80 R 20 Compactador
FE 1920 (reforçada) (reinforced) (reforzado)	TRJ 1175 C	11.00 R 20 Compactador 11.00 - 20 Compactador 11 / 80 R 20 Compactador 13 / 80 R 20 Compactador 14 / 70 - 20 Compactador
FE 2020 (reforçada) (reinforced) (reforzado)	TC 131	12.00 R 20 ; 12.00 - 20 11.00 R 20 ; 11.00 - 20 335 / 80 R 20 365 / 80 R 20
FE 2420 (reforçada) (reinforced) (reforzado)	TC 131	14.00 R 20 ; 14.00 - 20 13.00 R 20 ; 13.00 - 20 16 / 70 - 20 IND 385 / 95 R 20 365 / 85 R 20 395 / 85 R 20 335 / 80 R 20 365 / 80 R 20 405 / 70 R 20 IND
FE 2024 (reforçada) (reinforced) (reforzado)	TC 131	12.00 R 24 ; 12.00 - 24 12.00 R 25 ; 12.00 - 25 11.00 R 24 ; 11.00 - 24 325 / 95 R 24
FE 2424 (reforçada) (reinforced) (reforzado)	TC 131	14.00 R 24 ; 14.00 - 24 14.00 R 25 ; 14.00 - 25 13.00 R 24 ; 13.00 - 24 13.00 R 25 ; 13.00 - 25 16 / 70 - 24 IND 385 / 95 R 24 405 / 70 R 24 IND



MEDIDA SIZE MEDIDA	VÁLVULA VALVE VALVULA	APLICAÇÃO APPLICATION APLICACIÓN
FE 2525(*)	TR 220 A	14.00 R 24 ; 14.00 - 24 14.00 R 25 ; 14.00 - 25 13.00 R 24 ; 13.00 - 24 13.00 R 25 ; 13.00 - 25 15.5 R 25 ; 15.5 - 25 385 / 95 R 24 385 / 95 R 25 365 / 80 R 24 395 / 80 R 25
FE 2725(**)	TR 220 A TRJ 1175 C	17.5 R 25 ; 17.5 - 25 14.00 R 24 ; 14.00 - 24 14.00 R 25 ; 14.00 - 25 385 / 95 R 24 385 / 95 R 25 445 / 80 R 25 445 / 70 R 24 455 / 70 R 24 17 / 80 R 24 20 / 65 R 25 ; 20 / 65 - 25
FE 3026(***) <i>(reforçada)</i> <i>(reinforced)</i> <i>(reforzado)</i>	TRJ 1175 C	20.5 R 25 ; 20.5 - 25 16.00 R 24 ; 16.00 - 24 16.00 R 25 ; 16.00 - 25 445 / 95 R 25 550 / 65 R 25 495 / 70 R 24 22 / 65 R 25 22 / 70 - 24
FE 3926(****) <i>(reforçada)</i> <i>(reinforced)</i> <i>(reforzado)</i>	TRJ 1175 C	23.5 R 25 ; 23.5 - 25 20.5 R 25 ; 20.5 - 25 18.00 R 25 ; 18.00 - 25 21.00 R 25 ; 21.00 - 25 505 / 95 R 25 575 / 95 R 25 525 / 80 R 25 605 / 80 R 25 650 / 65 R 25 25 / 65 R 25



FORA DE ESTRADA

OFF-THE-ROAD
TODO TERRENO
2026



MEDIDA
SIZE
MEDIDA

VÁLVULA
VALVE
VALVULA

APLICAÇÃO
APPLICATION
APLICACIÓN

Observações:

Observations:

Observaciones:

FE 2525(*) para aplicação em roda com furo fora de centro, utilizar a câmara agrícola AG 2424

FE 2525() for application on wheels with off-center holes, use the agricultural inner tube AG 2424.*

FE 2525() para aplicación en ruedas con agujeros descentrados, utilizar la cámara agrícola AG 2424.*

FE 2725() para aplicação em roda com furo fora de centro, utilizar a câmara agrícola AG 2824**

*FE 2725(**) for application on wheels with off-center holes, use the agricultural inner tube AG 2824.*

*FE 2725(**) para aplicación en ruedas con agujeros descentrados, utilizar la cámara agrícola AG 2824.*

FE 3026(*) para aplicação em roda com furo fora de centro, utilizar a câmara agrícola AG 3026**

*FE 3026(***) for application on wheels with off-center holes, use the agricultural inner tube AG 3026.*

*FE 3026(***) para aplicación en ruedas con agujeros descentrados, utilizar la cámara agrícola AG 3026.*

FE 3926(**) para aplicação em roda com furo fora de centro, utilizar a câmara agrícola AG 3926**

*FE 3926(****) for application on wheels with off-center holes, use the agricultural inner tube AG 3926.*

*FE 3926(****) para aplicación en ruedas con agujeros descentrados, utilizar la cámara agrícola AG 3926.*



CAMINHÃO & ÔNIBUS

TRUCK & BUS
CAMIÓN Y AUTOBÚS

2026





MEDIDA SIZE MEDIDA	VÁLVULA VALVE VALVULA	APLICAÇÃO APPLICATION APLICACIÓN
7.50 R 20	SC 75 (V3.02.27)	7.50 R 20 ; 7.50 - 20
9.00 R 20	TC 131	9.00 R 20 ; 9.00 - 20 8.25 R 20 ; 8.25 - 20
10.00 R 20	TC 131	10.00 R 20 ; 10.00 - 20 275 / 80 R 20
11.00 R 20	TC 131	11.00 R 20 ; 11.00 - 20 10.00 R 20 ; 10.00 - 20
12.00 R 20	TC 131	12.00 R 20 ; 12.00 - 20 11.00 R 20 ; 11.00 - 20
11.00 R 22	TC 131	11.00 R 22 ; 11.00 - 22 10.00 R 22 ; 10.00 - 22 10.00 R 24 ; 10.00 - 24
12.00 R 24	TC 131	12.00 R 24 ; 12.00 - 24 12.00 R 25 ; 12.00 - 25 11.00 R 24 ; 11.00 - 24
275 / 80 R 22.5	TR 462 C (CENTRADA) (centered) (centrado) TR 462 FC (FORA DE CENTRO) (off center) (fuera del centro)	255 / 80 R 22.5 275 / 80 R 22.5 265 / 75 R 22.5 255 / 70 R 22.5 275 / 70 R 22.5 295 / 60 R 22.5 305 / 60 R 22.5 315 / 60 R 22.5 9 R 22.5 ; 9 - 22.5 10 R 22.5 ; 10 - 22.5
295 / 80 R 22.5	TR 462 C (CENTRADA) (centered) (centrado) TR 462 FC (FORA DE CENTRO) (off center) (fuera del centro)	295 / 80 R 22.5 315 / 80 R 22.5 295 / 75 R 22.5 305 / 75 R 22.5 315 / 75 R 22.5 305 / 70 R 22.5 315 / 70 R 22.5 11 R 22.5 ; 11 - 22.5 12 R 22.5 ; 12 - 22.5



COMERCIAL LEVE

LIGHT TRUCK
COMERCIAL LEVE

2026





COMERCIAL LEVE

LIGHT TRUCK
COMERCIAL LEVE
2026



MEDIDA SIZE MEDIDA	VÁLVULA VALVE VALVULA	APLICAÇÃO APPLICATION APLICACIÓN
CL 1216	TR 460	6.50 R 16 ; 6.50 - 16 7.00 R 16 ; 7.00 - 16 6.00 - 16 7.00 R 15 ; 7.00 - 15 28 x 9 - 15 IND
CL 1416	TR 460 SC 84 SC 95	7.50 R 16 ; 7.50 - 16 7.00 R 16 ; 7.00 - 16 7.50 R 15 ; 7.50 - 15 8.25 R 15 ; 8.25 - 15
CL 1916	TR 460	10.00 - 15 ; 10.00 - 16 11.00 - 15 ; 11.00 - 16 9.00 - 15 ; 9.00 - 16 12.00 - 16 10.00 - 15 Compactador 35 x 11 - 15 IND 36 x 11 - 15 IND 12 - 16.5 IND
215 / 75 R 17.5	TR 460 C (CENTRADA) (centered) (centrado)	205 / 75 R 17.5 215 / 75 R 17.5 225 / 75 R 17.5 235 / 75 R 17.5 245 / 75 R 17.5 225 / 70 R 17.5 245 / 70 R 17.5 8 R 17.5 8.5 R 17.5 9 R 17.5



CAMIONETA
PICKUP TRUCK
CAMIONETA

2026





MEDIDA SIZE MEDIDA	VÁLVULA VALVE VALVULA	APLICAÇÃO APPLICATION APLICACIÓN
LT 1214	TR 13	185 R 14 C 195 R 14 C 205 R 14 C 215 R 14 C 195 / 80 R 14 C 195 / 75 R 14 C 205 / 75 R 14 C 215 / 75 R 14 C 225 / 75 R 14 C 195 / 70 R 14 C 205 / 70 R 14 C 215 / 70 R 14 C 225 / 70 R 14 C 6.00 - 14 / 6.50 - 14
LT 1215	TR 13	185 R 15 C 195 R 15 C 205 / 80 R 15 C 215 / 80 R 15 C LT 195 / 75 R 15 LT 205 / 75 R 15 LT 215 / 75 R 15 LT 225 / 75 R 15 LT 195 / 70 R 15 LT 205 / 70 R 15 LT 215 / 70 R 15 LT 225 / 70 R 15 205 / 65 R 15 C 215 / 65 R 15 C 225 / 65 R 15 C 6.50 - 15
LT 1415	TR 13	225 / 80 R 15 C 235 / 80 R 15 C LT 235 / 75 R 15 LT 245 / 75 R 15 LT 255 / 75 R 15 LT 235 / 70 R 15 LT 245 / 70 R 15 LT 255 / 70 R 15 235 / 65 R 15 C

CONTINUAÇÃO ➔
 Continuation
 Continuación



MEDIDA SIZE MEDIDA	VÁLVULA VALVE VALVULA	APLICAÇÃO APPLICATION APLICACIÓN
LT 1415	TR 13	245 / 65 R 15 C 255 / 65 R 15 C 245 / 60 R 15 C 255 / 60 R 15 C 29 x 9.50 R 15 LT 30 x 9.50 R 15 LT
LT 1615	TR 13	LT 265 / 75 R 15 LT 285 / 75 R 15 LT 265 / 70 R 15 LT 285 / 70 R 15 31 x 10.50 R 15 LT 31 x 11.50 R 15 LT 32 x 9.50 R 15 LT
LT 1216	TR 13	195 R 16 C 205 R 16 C LT 205 / 80 R 16 LT 215 / 80 R 16 LT 195 / 75 R 16 LT 205 / 75 R 16 LT 215 / 75 R 16 LT 225 / 75 R 16 LT 195 / 70 R 16 LT 205 / 70 R 16 LT 215 / 70 R 16 LT 225 / 70 R 16 215 / 65 R 16 C 225 / 65 R 16 C 235 / 65 R 16 C 225 / 60 R 16 C
LT 1416	TR 13	LT 215 / 85 R 16 LT 235 / 85 R 16 LT 235 / 80 R 16 LT 235 / 75 R 16 LT 245 / 75 R 16 LT 255 / 75 R 16 LT 235 / 70 R 16 LT 245 / 70 R 16 LT 255 / 70 R 16 245 / 65 R 16 C

CONTINUAÇÃO ➔
 Continuation
 Continuación



MEDIDA SIZE MEDIDA	VÁLVULA VALVE VALVULA	APLICAÇÃO APPLICATION APLICACIÓN
LT 1416	TR 13	255 / 65 R 16 C
		255 / 60 R 16 C
		LT 235 / 80 R 17
		LT 245 / 70 R 17
		LT 245 / 65 R 17
		LT 255 / 65 R 17
LT 1616	TR 13	LT 255 / 85 R 16
		LT 265 / 75 R 16
		LT 275 / 75 R 16
		LT 285 / 75 R 16
		LT 265 / 70 R 16
		LT 275 / 70 R 16
		LT 285 / 70 R 16
		LT 245 / 75 R 17
		LT 255 / 75 R 17
		LT 255 / 70 R 17
		LT 265 / 70 R 17
		LT 275 / 70 R 17
		LT 285 / 70 R 17
		LT 265 / 65 R 17
LT 275 / 65 R 17		
33 x 10.50 R 17 LT		



INDUSTRIAL

INDUSTRIAL
INDUSTRIAL

2026





MEDIDA SIZE MEDIDA	VÁLVULA VALVE VALVULA	APLICAÇÃO APPLICATION APLICACIÓN
4.00 x 8	TR 13	4.00 - 8 4.80 - 8 4.80 / 4.00 - 8 16 x 5.50 - 8 16 x 6 - 8 110 / 95 - 8
5.00 x 8	TR 13	5.00 - 8 5.70 - 8 5.70 / 5.00 - 8 16 x 6 - 8 150 / 75 R 8
18 x 8.50 - 8	TR 13	16 x 6.50 - 8 16 x 7.50 - 8 16.5 x 6.50 - 8 18 x 6.50 - 8 18 x 7 - 8 18 x 7.50 - 8 18 x 8.50 - 8 18 x 9 - 8 18 x 9.50 - 8 18.5 x 8.50 - 8
6.50 x 10	JS - 2	6.50 - 10 6.00 - 9 6.90 / 6.00 - 9 21 x 8 - 9 200 / 75 - 9 23 x 8 - 10 23 x 9 - 10 225 / 75 R 10
7.00 x 12	TR 460	7.00 - 12 26 x 8 - 12 26 x 9 - 12 27 x 9 - 12
7.00 / 7.50 x 15 (28 x 9 - 15)	TR 460 C	7.00 R 15 ; 7.00 - 15 7.50 R 15 ; 7.50 - 15 8.15 - 15 28 x 9 - 15 28 x 9.00 - 15

CONTINUAÇÃO →
Continuation
Continuación



MEDIDA <small>SIZE</small> <small>MEDIDA</small>	VÁLVULA <small>VALVE</small> <small>VALVULA</small>	APLICAÇÃO <small>APPLICATION</small> <small>APLICACIÓN</small>
7.00 / 7.50 x 15 (28 x 9 - 15)	TR 460 C	29 x 8.00 - 15 29 x 9.00 - 15 30 x 8.00 - 15 250 - 15 250 / 70 - 15 225 / 75 - 15
8.25 x 15 (300 - 15)	TR 460 C	8.25 R 15 ; 8.25 - 15 300 - 15 315 / 70 R 15 10 - 16.5 IND 31 x 10.00 - 15 32 x 10.00 - 15



FLORESTAL

FOREST
FORESTAL

2026




MEDIDA
 SIZE
 MEDIDA

VÁLVULA
 VALVE
 VALVULA

APLICAÇÃO
 APPLICATION
 APLICACIÓN

AF 3026
TR 220 A

600 / 55 - 26.5

620 / 55 - 26.5

500 / 60 - 26.5

18.4 - 26 LS

460 / 85 R 26 LS

480 / 85 R 26 LS

AF 3926
TR 220 A

750 / 55 - 26.5

650 / 60 - 26.5

650 / 65 - 26.5

750 / 50 - 26.5

780 / 50 - 28.5

780 / 55 - 28.5

710 / 55 - 28.5

23.1 - 26 LS

620 / 75 R 26 LS

TR 13



TR 15



TR 218A




TR 220



TR 460



TR 462



JS-2



SC 84



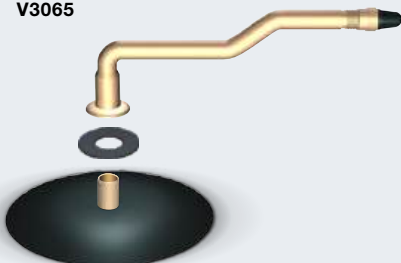
SC 75
(V3.02.27)



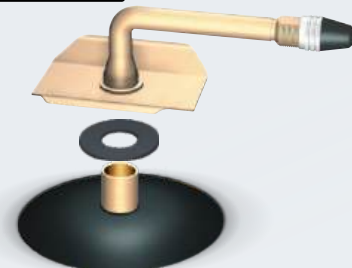
SC 95



TC 131
V3065



TRJ 1175C



CURITIBA PARANÁ BRASIL



COPYRIGHT © 2026 TORTUGA

Líder na América Latina, a Tortuga é uma empresa brasileira especialista na fabricação de câmaras de ar e produtos de borracha.
A Tortuga é fornecedora oficial de câmaras de ar dos maiores fabricantes de pneus e de equipamento original das principais montadoras de máquinas e implementos agrícolas do Brasil.

Leader in Latin America, Tortuga is a Brazilian company specialized in the manufacture of innertubes and rubber products.
It is the choice supplier for the largest tyre manufacturers in Brazil and Latin America, and also provides OEM innertubes for most manufacturers of agricultural machinery and equipment.

Líder en América Latina, Tortuga es una empresa brasileña especializada en la fabricación de cámaras de aire y productos de goma.
Tortuga es el proveedor oficial de cámaras de aire de los mayores fabricantes de neumáticos y equipos originales para los principales fabricantes de máquinas e implementos agrícolas de Brasil.

TORTUGAONLINE.COM.BR
+55 41 0800 041 1919